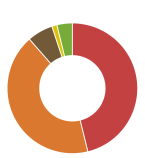
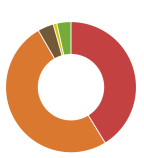
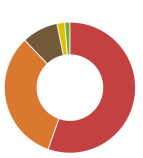
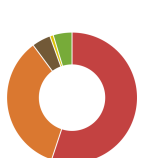
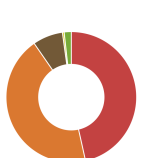
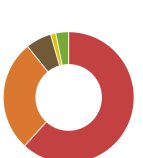
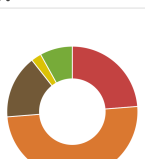
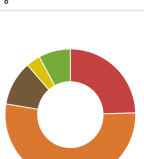
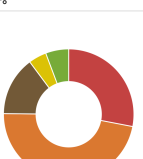
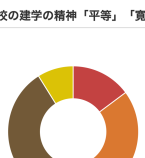
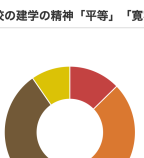
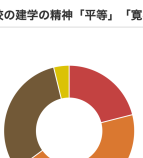



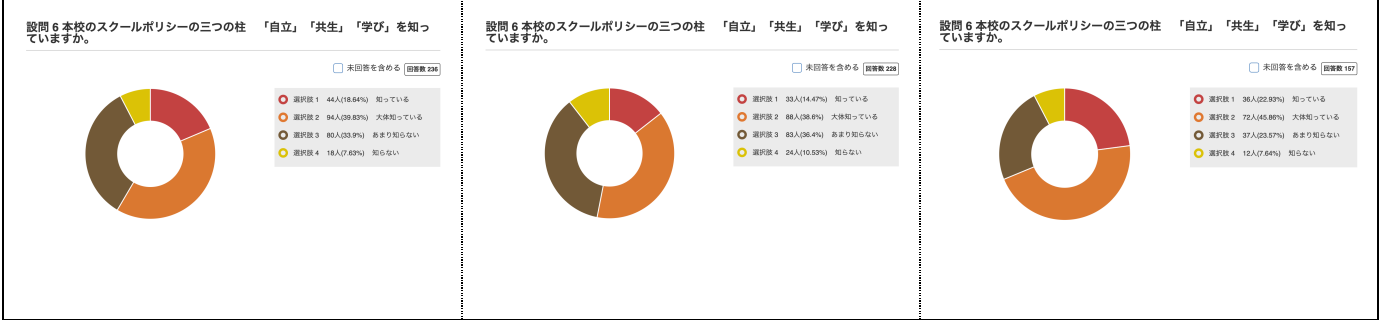


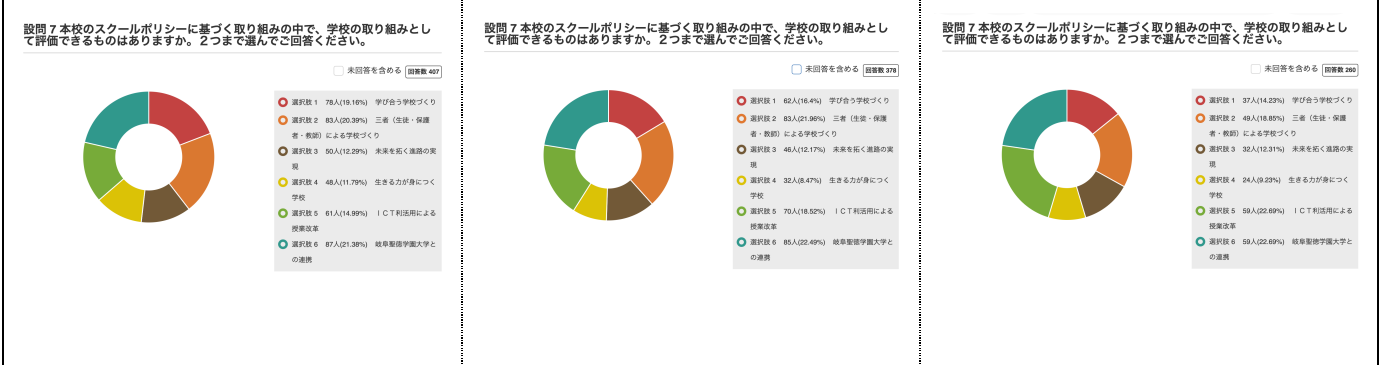
令和7年度学校評価アンケート結果（保護者） ※未回答を含めない

1年：保護者	2年：保護者	3年：保護者
設問1：本校に入学させて良かったと思いますか。		
<p>設問1 本校に入学させて良かったと思いますか。</p> <p><input type="checkbox"/> 未回答を含める 回答数 238</p>  <ul style="list-style-type: none"> 選択肢1 109人(46.19%) そう思う 選択肢2 100人(42.37%) 大体そう思う 選択肢3 15人(6.36%) あまりそう思わない 選択肢4 3人(1.27%) そう思わない 選択肢5 9人(3.81%) わからない 	<p>設問1 本校に入学させて良かったと思いますか。</p> <p><input type="checkbox"/> 未回答を含める 回答数 238</p>  <ul style="list-style-type: none"> 選択肢1 94人(41.23%) そう思う 選択肢2 115人(48.44%) 大体そう思う 選択肢3 9人(3.82%) あまりそう思わない 選択肢4 2人(0.88%) そう思わない 選択肢5 6人(2.57%) わからない 	<p>設問1 本校に入学させて良かったと思いますか。</p> <p><input type="checkbox"/> 未回答を含める 回答数 157</p>  <ul style="list-style-type: none"> 選択肢1 87人(55.41%) そう思う 選択肢2 51人(32.48%) 大体そう思う 選択肢3 14人(8.92%) あまりそう思わない 選択肢4 3人(1.91%) そう思わない 選択肢5 2人(1.27%) わからない
設問2：入学したコースで良かったと思いますか。		
<p>設問2 入学したコースで良かったと思いますか。</p> <p><input type="checkbox"/> 未回答を含める 回答数 238</p>  <ul style="list-style-type: none"> 選択肢1 130人(55.08%) そう思う 選択肢2 82人(34.75%) 大体そう思う 選択肢3 11人(4.66%) あまりそう思わない 選択肢4 2人(0.85%) そう思わない 選択肢5 11人(4.66%) わからない 	<p>設問2 入学したコースで良かったと思いますか。</p> <p><input type="checkbox"/> 未回答を含める 回答数 238</p>  <ul style="list-style-type: none"> 選択肢1 106人(44.99%) そう思う 選択肢2 100人(43.86%) 大体そう思う 選択肢3 17人(7.19%) あまりそう思わない 選択肢4 1人(0.44%) そう思わない 選択肢5 4人(1.71%) わからない 	<p>設問2 入学したコースで良かったと思いますか。</p> <p><input type="checkbox"/> 未回答を含める 回答数 157</p>  <ul style="list-style-type: none"> 選択肢1 97人(61.78%) そう思う 選択肢2 43人(27.39%) 大体そう思う 選択肢3 10人(6.37%) あまりそう思わない 選択肢4 2人(1.27%) そう思わない 選択肢5 5人(3.18%) わからない
設問3：知り合い(近所、職場、その他)や親戚にも本校への入学を勧めたいと思いますか。		
<p>設問3 知り合い（近所、職場、その他）や親戚にも本校への入学を勧めたいと思いますか。</p> <p><input type="checkbox"/> 未回答を含める 回答数 238</p>  <ul style="list-style-type: none"> 選択肢1 96人(23.72%) そう思う 選択肢2 118人(48.75%) 大体そう思う 選択肢3 37人(15.98%) あまりそう思わない 選択肢4 6人(2.54%) そう思わない 選択肢5 19人(8.05%) わからない 	<p>設問3 知り合い（近所、職場、その他）や親戚にも本校への入学を勧めたいと思いますか。</p> <p><input type="checkbox"/> 未回答を含める 回答数 238</p>  <ul style="list-style-type: none"> 選択肢1 98人(24.58%) そう思う 選択肢2 121人(50.97%) 大体そう思う 選択肢3 25人(10.96%) あまりそう思わない 選択肢4 8人(3.51%) そう思わない 選択肢5 18人(7.89%) わからない 	<p>設問3 知り合い（近所、職場、その他）や親戚にも本校への入学を勧めたいと思いますか。</p> <p><input type="checkbox"/> 未回答を含める 回答数 157</p>  <ul style="list-style-type: none"> 選択肢1 44人(28.03%) そう思う 選択肢2 74人(47.13%) 大体そう思う 選択肢3 23人(14.65%) あまりそう思わない 選択肢4 7人(4.46%) そう思わない 選択肢5 8人(5.17%) わからない
設問4：本校の建学の精神「平等」「寛容」「利他」を知っていますか。		
<p>設問4 本校の建学の精神「平等」「寛容」「利他」を知っていますか。</p> <p><input type="checkbox"/> 未回答を含める 回答数 238</p>  <ul style="list-style-type: none"> 選択肢1 35人(14.83%) 知っている 選択肢2 85人(36.02%) 大体知っている 選択肢3 65人(40.25%) あまり知らない 選択肢4 21人(8.94%) 知らない 	<p>設問4 本校の建学の精神「平等」「寛容」「利他」を知っていますか。</p> <p><input type="checkbox"/> 未回答を含める 回答数 238</p>  <ul style="list-style-type: none"> 選択肢1 29人(12.72%) 知っている 選択肢2 84人(26.84%) 大体知っている 選択肢3 93人(40.79%) あまり知らない 選択肢4 22人(9.49%) 知らない 	<p>設問4 本校の建学の精神「平等」「寛容」「利他」を知っていますか。</p> <p><input type="checkbox"/> 未回答を含める 回答数 157</p>  <ul style="list-style-type: none"> 選択肢1 53人(21.02%) 知っている 選択肢2 69人(43.95%) 大体知っている 選択肢3 49人(31.21%) あまり知らない 選択肢4 6人(3.82%) 知らない
設問5：本校は建学の精神に基づく教育を行っていると思いますか。		
<p>設問5 本校は建学の精神に基づく教育を行っていると思いますか。</p> <p><input type="checkbox"/> 未回答を含める 回答数 238</p>  <ul style="list-style-type: none"> 選択肢1 32人(13.58%) そう思う 選択肢2 128人(54.24%) 大体そう思う 選択肢3 28人(11.86%) あまりそう思わない 選択肢4 2人(0.85%) そう思わない 選択肢5 46人(19.49%) わからない 	<p>設問5 本校は建学の精神に基づく教育を行っていると思いますか。</p> <p><input type="checkbox"/> 未回答を含める 回答数 238</p>  <ul style="list-style-type: none"> 選択肢1 27人(11.84%) そう思う 選択肢2 122人(51.51%) 大体そう思う 選択肢3 27人(11.84%) あまりそう思わない 選択肢4 5人(2.19%) そう思わない 選択肢5 47人(20.81%) わからない 	<p>設問5 本校は建学の精神に基づく教育を行っていると思いますか。</p> <p><input type="checkbox"/> 未回答を含める 回答数 157</p>  <ul style="list-style-type: none"> 選択肢1 26人(16.58%) そう思う 選択肢2 81人(51.59%) 大体そう思う 選択肢3 20人(12.74%) あまりそう思わない 選択肢4 3人(1.91%) そう思わない 選択肢5 27人(17.22%) わからない

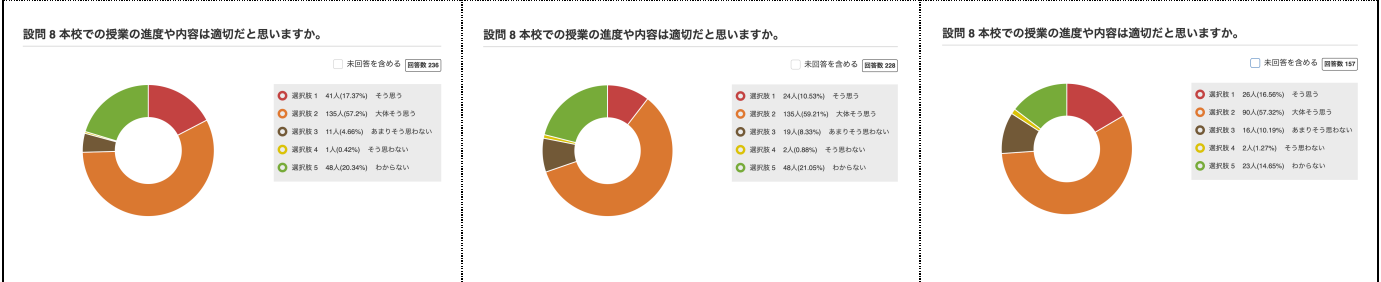
設問 6：本校のスクールポリシーの三つの柱「自立」「共生」「学び」を知っていますか。



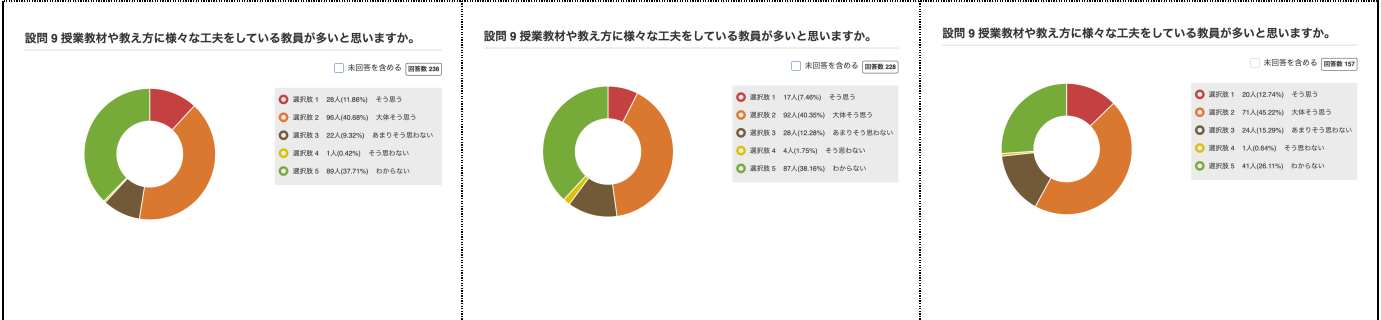
設問 7：本校のスクールポリシーに基づく取り組みの中で、学校の取り組みとして評価できるものはありますか。2つまで選んでご回答ください。



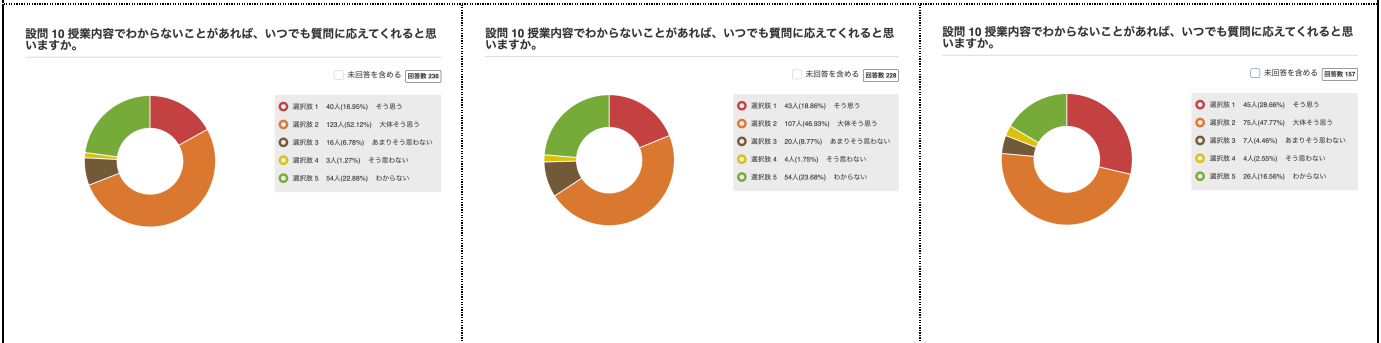
設問 8：本校での授業の進度や内容は適切だと思いますか。



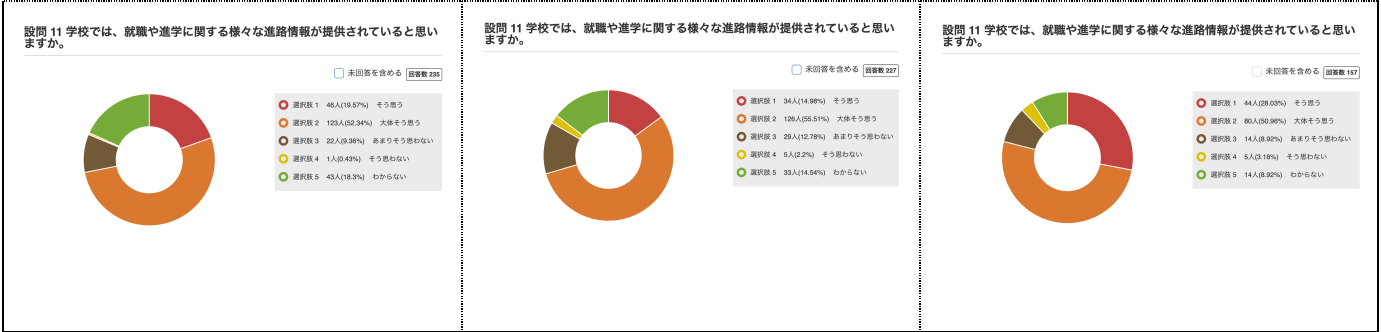
設問 9：授業教材や教え方に様々な工夫をしている教員が多いと思いますか。



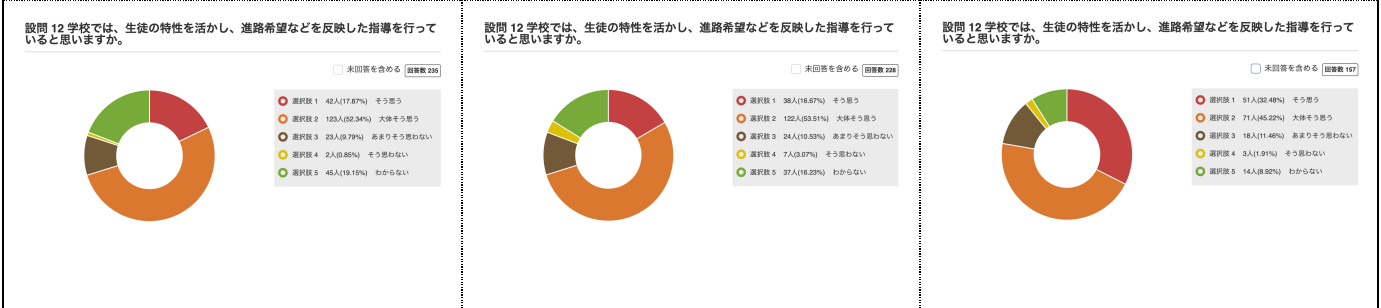
設問 10：授業内容でわからないことがあれば、いつでも質問に答えてくれると思いますか。



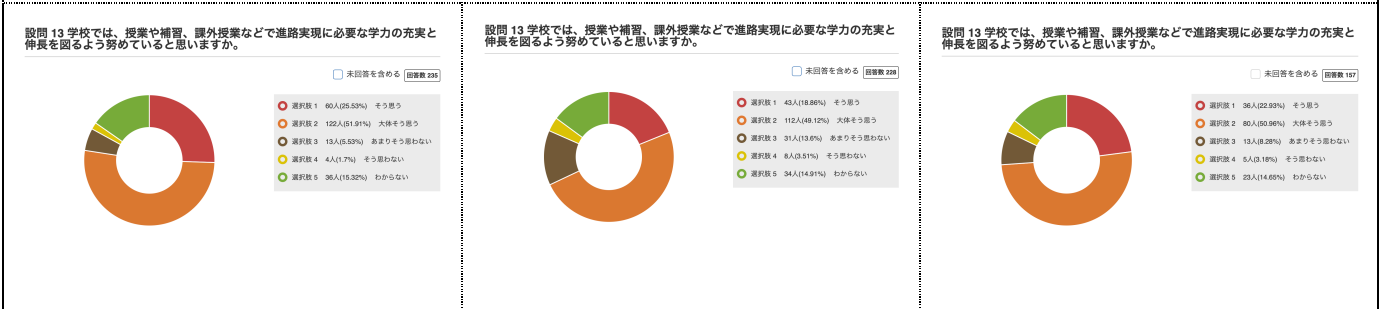
設問 11：学校では、就職や進学に関する様々な進路情報が提供されていると思いますか。



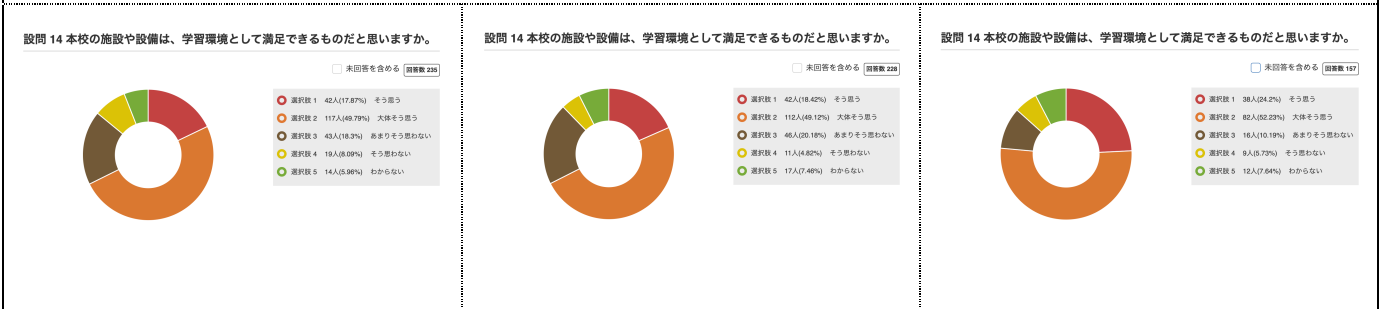
設問 12：学校では、生徒の特性を活かし、進路希望などを反映した指導を行っていると思いますか。



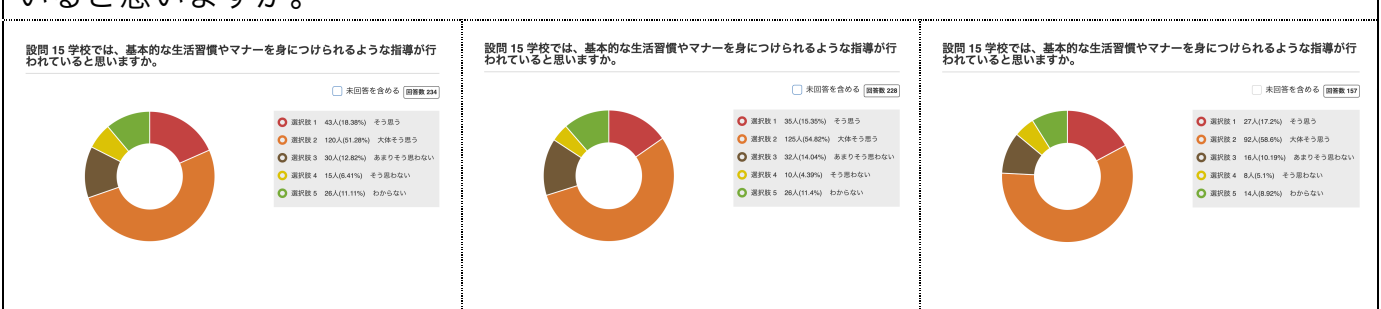
設問 13：学校では、授業や補習、課外授業などで進路実現に必要な学力の充実と伸長を図るよう努めていると思いますか。



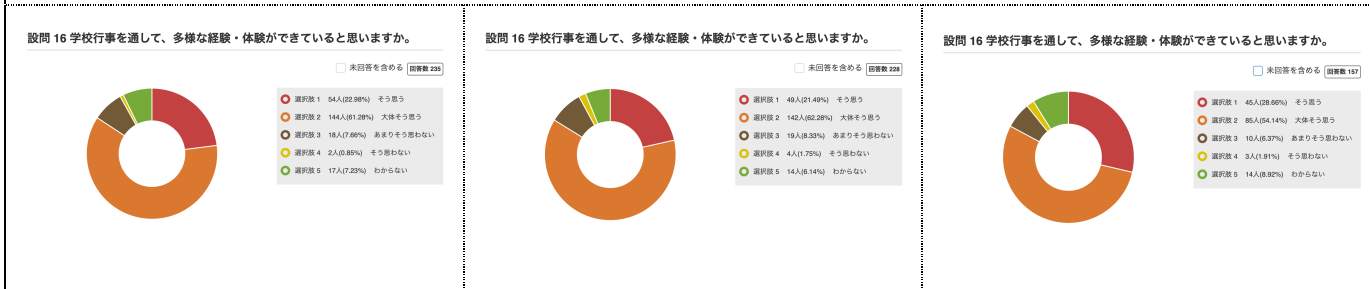
設問 14：本校の施設や設備は、学習環境として満足できるものだと思いますか。



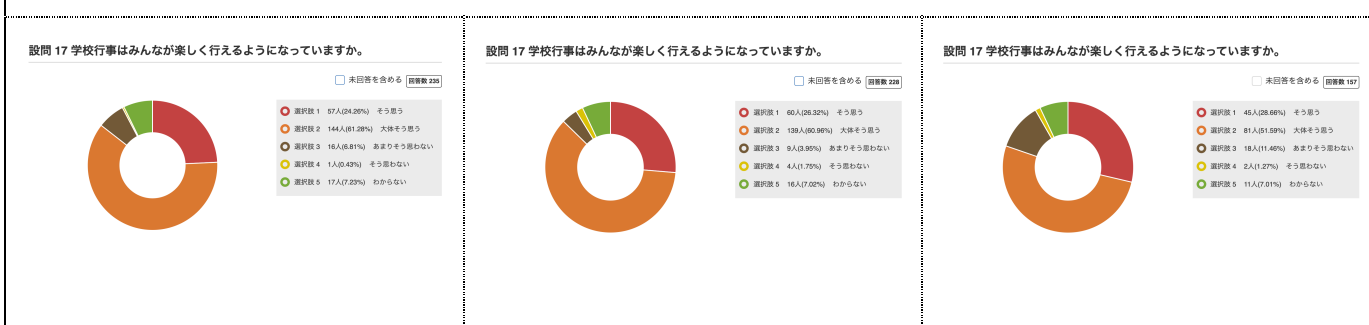
設問 15：学校では、基本的な生活習慣やマナーを身につけられるような指導が行われていると思いますか。



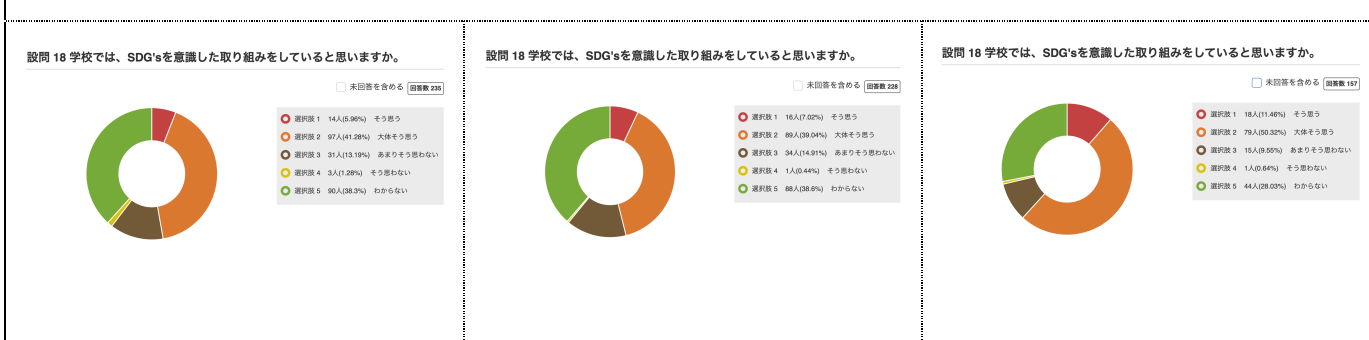
設問 16：学校行事を通して、多様な経験・体験ができていますか。



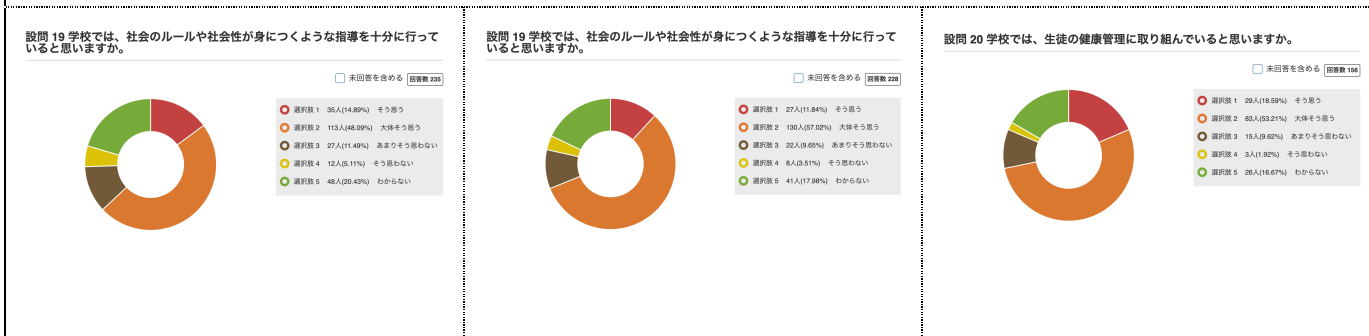
設問 17：学校行事はみんなが楽しく行えるようになっていきますか。



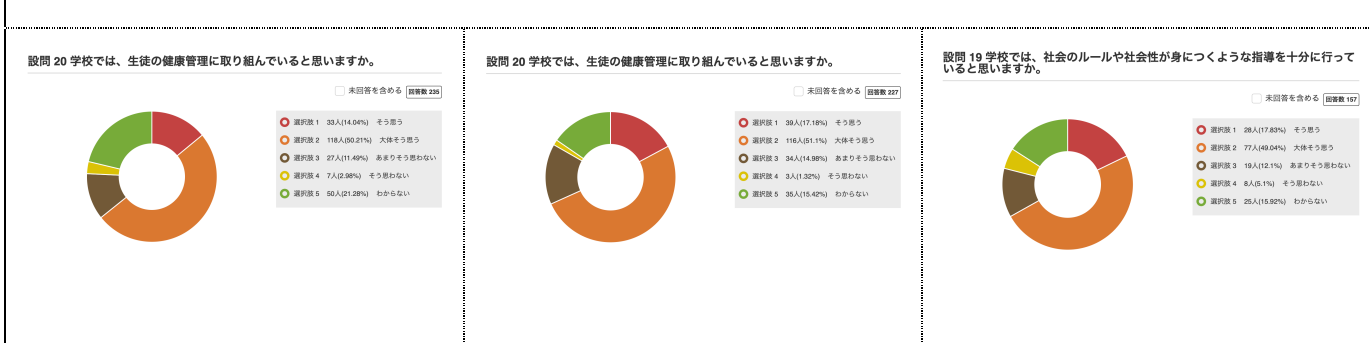
設問 18：学校では、SDG'sを意識した取り組みをしていますか。



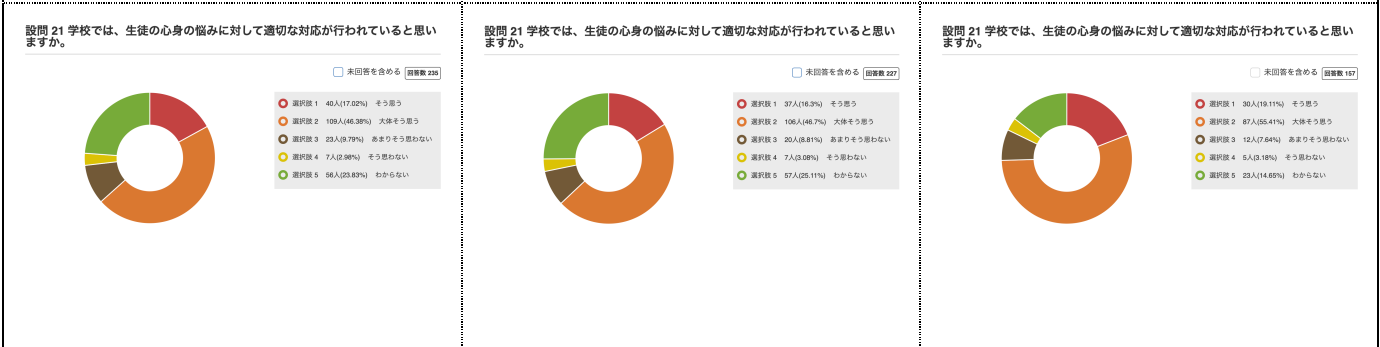
設問 19：学校では、社会のルールや社会性が身につくような指導を十分に行っていると思いますか。



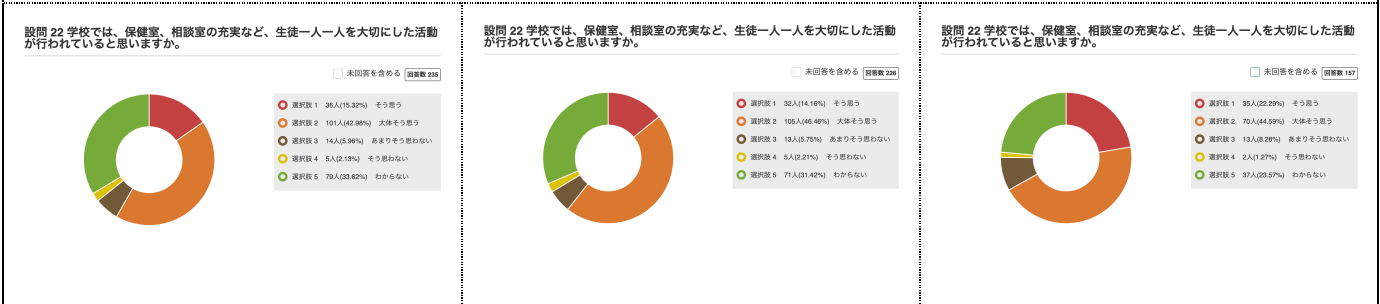
設問 20：学校では、生徒の健康管理に取り組んでいると思いますか。



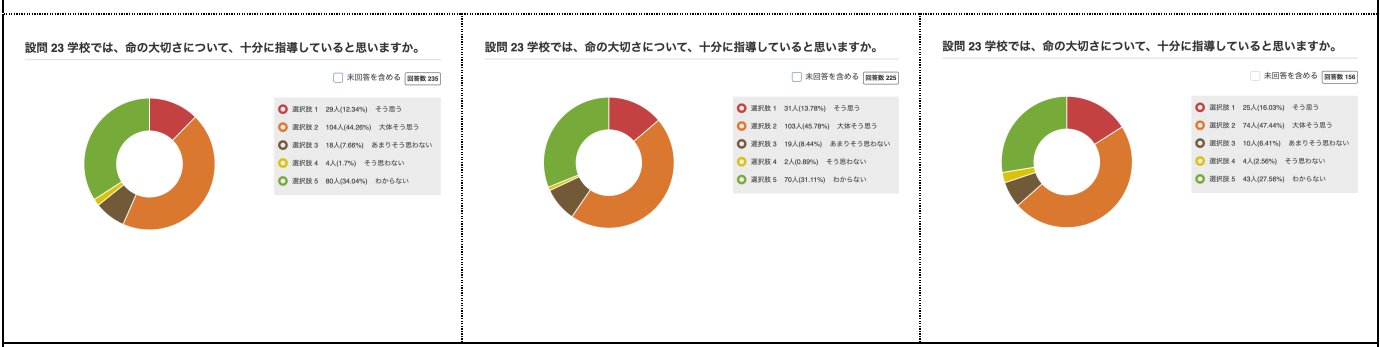
設問 21：学校では、生徒の心身の悩みに対して適切な対応が行われていると思いますか。



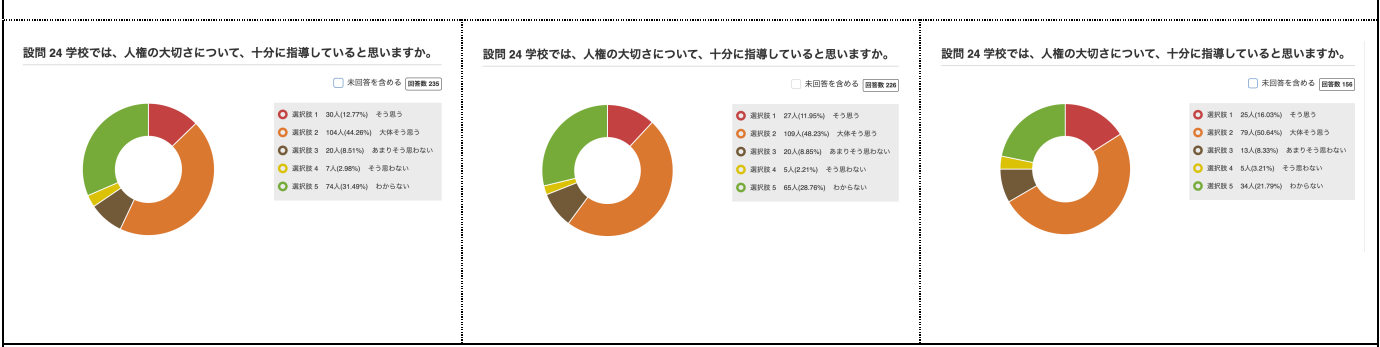
設問 22：学校では、保健室、相談室の充実など、生徒一人一人を大切に活動が行われていると思いますか。



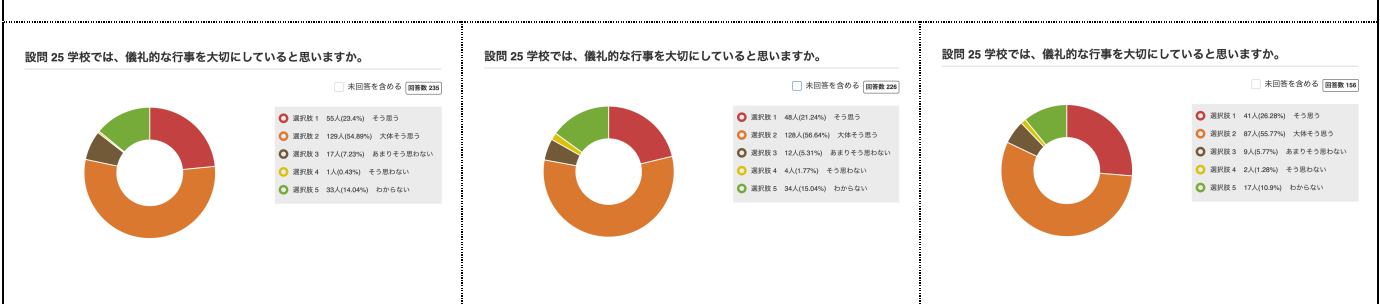
設問 23：学校では、命の大切さについて、十分に指導していると思いますか。



設問 24：学校では、人権の大切さについて、十分に指導していると思いますか。



設問 25：学校では、儀礼的な行事を大切にしていると思いますか。



設問 26：学校では、防災教育が適切に行われていると思いますか。

設問 26 学校では、防災教育が適切に行われていると思いますか。



- 未回答を含める [回答数 235]
- 選択 1 17人(7.23%) そう思う
 - 選択 2 89人(37.87%) 大抵そう思う
 - 選択 3 24人(10.21%) あまりそう思わない
 - 選択 4 0人(0.00%) そう思わない
 - 選択 5 105人(44.88%) わからない

設問 26 学校では、防災教育が適切に行われていると思いますか。



- 未回答を含める [回答数 258]
- 選択 1 18人(7.00%) そう思う
 - 選択 2 87人(38.5%) 大抵そう思う
 - 選択 3 29人(12.80%) あまりそう思わない
 - 選択 4 3人(1.30%) そう思わない
 - 選択 5 89人(39.38%) わからない

設問 26 学校では、防災教育が適切に行われていると思いますか。



- 未回答を含める [回答数 158]
- 選択 1 18人(11.54%) そう思う
 - 選択 2 61人(38.1%) 大抵そう思う
 - 選択 3 19人(12.18%) あまりそう思わない
 - 選択 4 1人(0.64%) そう思わない
 - 選択 5 57人(36.54%) わからない

設問 27：今後学校に求めるものはどれですか。3つまで選んでご回答下さい。

設問 27 今後学校に求めるものはどれですか。3つまで選んでご回答下さい。



- 未回答を含める [回答数 438]
- 選択 1 163人(25.59%) 学習指導・学力向上
 - 選択 2 199人(30.19%) 進路指導・就職支援
 - 選択 3 41人(6.42%) 課外活動
 - 選択 4 64人(10.02%) 学校行事
 - 選択 5 11人(1.72%) 地域連携・地域貢献
 - 選択 6 34人(5.23%) 情報発信・学校公開
 - 選択 7 110人(17.24%) 設備拡充・安全・衛生
 - 選択 8 16人(2.51%) その他

設問 27 今後学校に求めるものはどれですか。3つまで選んでご回答下さい。



- 未回答を含める [回答数 586]
- 選択 1 156人(26.82%) 学習指導・学力向上
 - 選択 2 188人(32.08%) 進路指導・就職支援
 - 選択 3 44人(7.51%) 課外活動
 - 選択 4 59人(10.07%) 学校行事
 - 選択 5 16人(2.73%) 地域連携・地域貢献
 - 選択 6 27人(4.61%) 情報発信・学校公開
 - 選択 7 84人(14.33%) 設備拡充・安全・衛生
 - 選択 8 12人(2.05%) その他

設問 27 今後学校に求めるものはどれですか。3つまで選んでご回答下さい。



- 未回答を含める [回答数 407]
- 選択 1 110人(27.00%) 学習指導・学力向上
 - 選択 2 109人(26.78%) 進路指導・就職支援
 - 選択 3 32人(7.86%) 課外活動
 - 選択 4 39人(9.58%) 学校行事
 - 選択 5 16人(3.93%) 地域連携・地域貢献
 - 選択 6 32人(7.86%) 情報発信・学校公開
 - 選択 7 58人(14.25%) 設備拡充・安全・衛生
 - 選択 8 11人(2.7%) その他

設問 28：どのような進路の実現を希望していますか。3つまで選んでご回答下さい。

設問 28 どのような進路の実現を希望していますか。3つまで選んでご回答下さい。



- 未回答を含める [回答数 487]
- 選択 1 36人(7.21%) 国立大学(文系)を志望
 - 選択 2 27人(5.78%) 国立大学(理系)を志望
 - 選択 3 87人(18.03%) 私立大学(文系)を志望
 - 選択 4 48人(10.28%) 私立大学(理系)を志望
 - 選択 5 17人(3.44%) 短期大学を志望
 - 選択 6 80人(17.13%) 専門学校を志望
 - 選択 7 50人(10.71%) 岐阜聖徳学園大学(教育学部)を志望
 - 選択 8 26人(5.57%) 岐阜聖徳学園大学(人文学部)を志望
 - 選択 9 13人(2.78%) 岐阜聖徳学園大学(看護学部)を志望
 - 選択 10 28人(6%) 岐阜聖徳学園大学(経済情報学部)を志望
 - 選択 11 34人(7.28%) 就職を志望
 - 選択 12 21人(4.5%) その他

設問 28 どのような進路の実現を希望していますか。3つまで選んでご回答下さい。



- 未回答を含める [回答数 596]
- 選択 1 28人(7.07%) 国立大学(文系)を志望
 - 選択 2 23人(5.81%) 国立大学(理系)を志望
 - 選択 3 99人(25%) 私立大学(文系)を志望
 - 選択 4 51人(12.88%) 私立大学(理系)を志望
 - 選択 5 16人(4.04%) 短期大学を志望
 - 選択 6 60人(15.15%) 専門学校を志望
 - 選択 7 31人(7.83%) 岐阜聖徳学園大学(教育学部)を志望
 - 選択 8 13人(3.28%) 岐阜聖徳学園大学(人文学部)を志望
 - 選択 9 16人(4.04%) 岐阜聖徳学園大学(看護学部)を志望
 - 選択 10 26人(6.57%) 岐阜聖徳学園大学(経済情報学部)を志望
 - 選択 11 21人(5.3%) 就職を志望
 - 選択 12 12人(3.03%) その他

設問 28 どのような進路の実現を希望していますか。3つまで選んでご回答下さい。



- 未回答を含める [回答数 230]
- 選択 1 22人(9.57%) 国立大学(文系)を志望
 - 選択 2 17人(7.39%) 国立大学(理系)を志望
 - 選択 3 53人(23.04%) 私立大学(文系)を志望
 - 選択 4 28人(12.17%) 私立大学(理系)を志望
 - 選択 5 10人(4.35%) 短期大学を志望
 - 選択 6 33人(14.35%) 専門学校を志望
 - 選択 7 21人(9.13%) 岐阜聖徳学園大学(教育学部)を志望
 - 選択 8 3人(1.3%) 岐阜聖徳学園大学(人文学部)を志望
 - 選択 9 6人(2.61%) 岐阜聖徳学園大学(看護学部)を志望
 - 選択 10 7人(3.04%) 岐阜聖徳学園大学(経済情報学部)を志望
 - 選択 11 12人(5.22%) 就職を志望
 - 選択 12 18人(7.83%) その他

設問 29：本校を志願した理由はどれですか。3つまで選んでご回答下さい。

設問 29 本校を志願した理由はどれですか。3つまで選んでご回答下さい。



- 未回答を含める [回答数 413]
- 選択 1 83人(20.1%) 進学実績の高さ
 - 選択 2 27人(6.54%) 生活指導の充実
 - 選択 3 39人(9.44%) 課外活動の充実
 - 選択 4 81人(19.61%) 進学の利便性
 - 選択 5 5人1.21%) 情報展示の豊富
 - 選択 6 34人(8.23%) 近畿圏が卒業生または在籍者
 - 選択 7 15人(3.63%) 学校改革の成果・進捗状況
 - 選択 8 28人(6.78%) 中学校の先生の勧め
 - 選択 9 4人(0.97%) 親の先生の勧め
 - 選択 10 97人(23.49%) その他

設問 29 本校を志願した理由はどれですか。3つまで選んでご回答下さい。



- 未回答を含める [回答数 418]
- 選択 1 73人(17.42%) 進学実績の高さ
 - 選択 2 20人(4.77%) 生活指導の充実
 - 選択 3 32人(7.64%) 課外活動の充実
 - 選択 4 91人(21.72%) 進学の利便性
 - 選択 5 5人(1.19%) 情報展示の豊富
 - 選択 6 47人(11.22%) 近畿圏が卒業生または在籍者
 - 選択 7 12人(2.86%) 学校改革の成果・進捗状況
 - 選択 8 43人(10.29%) 中学校の先生の勧め
 - 選択 9 13人(3.1%) 親の先生の勧め
 - 選択 10 83人(19.81%) その他

設問 29 本校を志願した理由はどれですか。3つまで選んでご回答下さい。



- 未回答を含める [回答数 290]
- 選択 1 59人(20.34%) 進学実績の高さ
 - 選択 2 18人(6.21%) 生活指導の充実
 - 選択 3 23人(7.93%) 課外活動の充実
 - 選択 4 71人(24.48%) 進学の利便性
 - 選択 5 1人(0.34%) 情報展示の豊富
 - 選択 6 30人(10.34%) 近畿圏が卒業生または在籍者
 - 選択 7 15人(5.17%) 学校改革の成果・進捗状況
 - 選択 8 29人(10%) 中学校の先生の勧め
 - 選択 9 4人(1.38%) 親の先生の勧め
 - 選択 10 40人(13.79%) その他

設問 30：本校の特徴として当てはまるのはどれですか。3つまで選んでご回答下さい。

設問 30 本校の特徴として当てはまるのはどれですか。3つまで選んでご回答下さい。

未回答を含める **回答数 488**



- 選択数 1 75人(15.63%) 学習指導で、きめ細かく指導してくれる学校
- 選択数 2 42人(8.75%) ICT教育がしっかりとしている学校
- 選択数 3 66人(13.75%) 進路指導がしっかりとしている学校
- 選択数 4 41人(8.54%) 生徒指導がしっかりとしている学校
- 選択数 5 38人(7.82%) 心の教育をきちんと行ってくれる学校
- 選択数 6 33人(6.88%) 自立心を養ってくれる学校
- 選択数 7 103人(21.46%) 部活動と学習の両立を促してくれる学校
- 選択数 8 59人(12.29%) 個性を出し、伸ばしてくれる学校
- 選択数 9 23人(4.79%) その他

設問 30 本校の特徴として当てはまるのはどれですか。3つまで選んでご回答下さい。

未回答を含める **回答数 423**



- 選択数 1 52人(12.24%) 学習指導で、きめ細かく指導してくれる学校
- 選択数 2 68人(16%) ICT教育がしっかりとしている学校
- 選択数 3 58人(13.69%) 進路指導がしっかりとしている学校
- 選択数 4 31人(7.29%) 生徒指導がしっかりとしている学校
- 選択数 5 14人(3.29%) 心の教育をきちんと行ってくれる学校
- 選択数 6 23人(5.41%) 自立心を養ってくれる学校
- 選択数 7 99人(23.29%) 部活動と学習の両立を促してくれる学校
- 選択数 8 52人(12.24%) 個性を出し、伸ばしてくれる学校
- 選択数 9 28人(6.59%) その他

設問 30 本校の特徴として当てはまるのはどれですか。3つまで選んでご回答下さい。

未回答を含める **回答数 314**



- 選択数 1 30人(9.59%) 学習指導で、きめ細かく指導してくれる学校
- 選択数 2 56人(17.83%) ICT教育がしっかりとしている学校
- 選択数 3 37人(11.78%) 進路指導がしっかりとしている学校
- 選択数 4 21人(6.69%) 生徒指導がしっかりとしている学校
- 選択数 5 24人(7.64%) 心の教育をきちんと行ってくれる学校
- 選択数 6 29人(9.24%) 自立心を養ってくれる学校
- 選択数 7 45人(14.39%) 部活動と学習の両立を促してくれる学校
- 選択数 8 48人(15.29%) 個性を出し、伸ばしてくれる学校
- 選択数 9 24人(7.64%) その他

設問 31：獲得したい資質はどれですか。3つまで選んでご回答下さい。

設問 31 獲得したい資質はどれですか。3つまで選んでご回答下さい。

未回答を含める **回答数 659**



- 選択数 1 154人(23.37%) 学力・知力
- 選択数 2 58人(8.81%) 体力や健康
- 選択数 3 65人(9.89%) 責任感
- 選択数 4 102人(15.49%) 自主自律の姿勢
- 選択数 5 10人 (1.52%) リーダースhip
- 選択数 6 115人(17.45%) コミュニケーション能力
- 選択数 7 18人(2.73%) 感性や情操
- 選択数 8 133人(20.18%) 将来を切り開いていく力
- 選択数 9 4人(0.61%) その他

設問 31 獲得したい資質はどれですか。3つまで選んでご回答下さい。

未回答を含める **回答数 633**



- 選択数 1 144人(22.78%) 学力・知力
- 選択数 2 53人(8.39%) 体力や健康
- 選択数 3 64人(10.13%) 責任感
- 選択数 4 96人(15.01%) 自主自律の姿勢
- 選択数 5 14人(2.22%) リーダースhip
- 選択数 6 121人(19.15%) コミュニケーション能力
- 選択数 7 22人(3.48%) 感性や情操
- 選択数 8 113人(17.88%) 将来を切り開いていく力
- 選択数 9 3人(0.47%) その他

設問 31 獲得したい資質はどれですか。3つまで選んでご回答下さい。

未回答を含める **回答数 439**



- 選択数 1 83人(19.17%) 学力・知力
- 選択数 2 33人(7.52%) 体力や健康
- 選択数 3 47人(10.80%) 責任感
- 選択数 4 65人(15.01%) 自主自律の姿勢
- 選択数 5 9人(2.08%) リーダースhip
- 選択数 6 93人(21.48%) コミュニケーション能力
- 選択数 7 20人(4.62%) 感性や情操
- 選択数 8 79人(18.24%) 将来を切り開いていく力
- 選択数 9 4人(0.92%) その他